









### Automatyczne urządzenia napełniająco-pakujące z serii "Stick" (małe dozy od 1 do 100 g/ml):

Automaty napełniająco-pakujące dla małych dóz przeznaczone są do porcjowania (dozowania), paczkowania produktów sypkich oraz płynów (past) w małe (porcyjny) opakowanie (stick pack). Maszyny są optymalne do paczkowania i pakowania soli, cukru, pieprzu, kawy mielonej, miodu, sosu, etc.

			
	Automat napełniająco-pakujący z dozownikiem objętościowo-wahadłowym AΦ-120-OM	Automat napełniająco-pakujący z dozownikiem wagowym AΦ-120-B	Automat napełniająco-pakujący z dozownikiem do płynu AΦ-120-Ж
Model	<b>AΦ-120-OM</b>	<b>AΦ-120-B</b>	<b>AΦ-120-Ж</b>
Zasilanie, V/Hz	380/50	380/50	380/50
Moc pobierana, kW	1,5	1,8	1,5
Zasilanie pneumatyczne, atm / l/min	6/250	6/250	6/250
Dł/Sz/W (nie więcej niż), mm	1100/1000/1800	1400/1200/2200	1100/1000/1600
Waga (nie więcej niż), kg	250	320	250
Wydajność, opakow./godz.	1800-7200	60-240	1000
Dł/Sz opakowania, mm	20 -200/17-40	20 -200/17-40	20 -200/17-40





### Automatyczne urządzenia napełniająco-pakujące z serii "Saszetka" (małe dozy od 2 do 200 g/ml):

Automaty napełniająco-pakujące dla małych dóz przeznaczone są do porcjowania (dozowania), paczkowania produktów sypkich oraz płynów (past) w małe (porcyjny) opakowanie (saszetka). Maszyny są optymalne do paczkowania i pakowania cukru, przypraw, kawy, herbaty, szamponu, mydła w płynie, itp.

			
	Automat napełniająco-pakujący z dozownikiem objętościowym AΦ-35-CO	Automat napełniająco-pakujący z dozownikiem wagowym AΦ-35-CB	Automat napełniająco-pakujący z dozownikiem do płynu AΦ-35-CЖ
Model	<b>AΦ-35-CO</b>	<b>AΦ-35-CB</b>	<b>AΦ-35-CЖ</b>
Zasilanie, V/Hz	380/50	380/50	380/50
Moc pobierana, kW	1,5	1,8	1,5
Zasilanie pneumatyczne, atm / l/min	6/250	6/250	6/250
Dł/Sz/W (nie więcej niż), mm	1100/1000/1800	1400/1200/2200	1100/1000/1600
Waga (nie więcej niż), kg	250	320	250
Wydajność, opakow./godz.	1800	600-1800	1000
Dł/Sz opakowania, mm	40-150/40-150	40 -150/40-150	40 -150/40-150





## Półautomatyczne urządzenia napełniająco-pakujące (średnie dozy od 20 do 2000 g/ml)

Półautomaty napełniająco-pakujące dla średnich dóz przeznaczone są do porcjowania (dozowania), paczkowania produktów sypkich w średnie (porcyjne) opakowanie (torebka-poduszka, torebka stojąca). Maszyny półautomatyczne są optymalne do paczkowania i pakowania kasz, cukru, soli, makaron, słodczy, orzechów, pistacji, etc.

			
	Półautomat napełniająco-pakujący z dozownikiem objętościowym ПАФ-35-ОБ	Półautomat napełniająco-pakujący z dozownikiem wagowym ПАФ-35-В	Półautomat napełniająco-pakujący z dozownikiem do płynu ПАФ-35-III
Model	<b>ПАФ-35-ОБ</b>	<b>ПАФ-35-В</b>	<b>ПАФ-35-III</b>
Zasilanie, V/Hz	380/50	220/50	380/50
Moc pobierana, kW	1	0,8	1,5
Zasilanie pneumatyczne, atm / l/min	-	-	-
Dł/Sz/W (nie więcej niż), mm	1100/1000/2600	1100/1400/2600	1100/1400/2800
Waga (nie więcej niż), kg	130	150	220
Wydajność, opakow./godz.	120	60-120	60
Dł/Sz opakowania, mm	300/200 (400/250 – pod zamówienie)	300/200 (400/250 – pod zamówienie)	300/200 (400/250 – pod zamówienie)





## Automatyczne urządzenia napełniająco-pakujące z serii "PNEUMO" (średnie dozy od 20 do 2000 g/ml)

Automaty napełniająco-pakujące dla średnich dóz przeznaczone są do porcjowania (dozowania), paczkowania produktów sypkich w średnie (porcyjne) opakowanie (torebka-poduszka, torebka stojąca). Maszyny są optymalne do paczkowania i pakowania kasz, cukru, soli, makaron, słodczy, orzechów, pistacji, etc.

			
	Automat napełniająco-pakujący z dozownikiem objętościowym АФ-35-ОБ	Automat napełniająco-pakujący z dozownikiem wagowym АФ-35-В	Automat napełniająco-pakujący z dozownikiem do płynu АФ-35-III
Model	<b>АФ-35-ОБ</b>	<b>АФ-35-В</b>	<b>АФ-35-III</b>
Zasilanie, V/Hz	380/50	380/50	380/50
Moc pobierana, kW	1,2	1,3	1,8
Zasilanie pneumatyczne, atm / l/min	6/250	6/250	6/250
Dł/Sz/W (nie więcej niż), mm	1100/1000/2600	1100/1400/2800	1100/1400/2800
Waga (nie więcej niż), kg	300	350	390
Wydajność, opakow./godz.	2000	500-2000	900
Dł/Sz opakowania, mm	300/200 (400/250 – pod zamówienie)	300/200 (400/250 – pod zamówienie)	300/200 (400/250 – pod zamówienie)





## Automatyczne urządzenia napełniająco-pakujące z serii "MECHANIKA" (średnie dozy od 20 do 2000 g/ml)

Automaty napełniająco-pakujące dla średnich dóz przeznaczone są do porcjowania (dozowania), paczkowania produktów sypkich w średnie (porcyjne) opakowanie (torebka-poduszka, torebka stojąca). Maszyny są optymalne do paczkowania i pakowania kasz, cukru, soli, makaron, słodczy, orzechów, pistacji, etc.

			
	Automat napełniająco-pakujący z dozownikiem objętościowym <b>АФ-45-ОБ</b>	Automat napełniająco-pakujący z dozownikiem wagowym <b>АФ-45-В</b>	Automat napełniająco-pakujący z dozownikiem do płynu <b>АФ-45-III</b>
Model	<b>АФ-45-ОБ</b>	<b>АФ-45-В</b>	<b>АФ-45-III</b>
Zasilanie, V/Hz	380/50	380/50	380/50
Moc pobierana, kW	2,2	2,5	3
Zasilanie pneumatyczne, atm / l/min	-	-	-
Dł/Sz/W (nie więcej niż), mm	1100/1200/2100	1100/1600/2600	1100/1400/2700
Waga (nie więcej niż), kg	350	420	410
Wydajność, opakow./godz.	2700	600-2700	1000

## Automatyczne urządzenia napełniająco-pakujące z serii "PNEUMO-MECH" (średnie dozy od 20 do 2000 g/ml)

Automaty napełniająco-pakujące dla średnich dóz przeznaczone są do porcjowania (dozowania), paczkowania produktów sypkich w średnie (porcyjne) opakowanie (torebka-poduszka, torebka stojąca). Maszyny są optymalne do paczkowania i pakowania kasz, cukru, soli, makaron, słodczy, orzechów, pistacji, etc.

			
	Automat napełniająco-pakujący z dozownikiem objętościowym <b>АФ-50-ОБ</b>	Automat napełniająco-pakujący z dozownikiem wagowym <b>АФ-50-В</b>	Automat napełniająco-pakujący z dozownikiem do płynu <b>АФ-50-III</b>
Model	<b>АФ-50-ОБ</b>	<b>АФ-50-В</b>	<b>АФ-50-III</b>
Zasilanie, V/Hz	380/50	380/50	380/50
Moc pobierana, kW	1,9	2	2,5
Zasilanie pneumatyczne, atm / l/min	6/150	6/150	6/150
Dł/Sz/W (nie więcej niż), mm	1100/1200/2100	1100/1600/2600	1100/1400/2700
Waga (nie więcej niż), kg	330	400	390
Wydajność, opakow./godz.	2700	600-2700	1000

## Automatyczne urządzenia napełniająco-pakujące z serii "MASTADONT" (duże dozy od 2000 do 50 000 g)

Automaty napełniająco-pakujące dla średnich dóz przeznaczone są do porcjowania (dozowania), paczkowania produktów sypkich w duże (porcyjne) opakowanie (worek-poduszka, worek pionowy). Maszyny są optymalne do paczkowania i pakowania kasz, cukru, soli, makaron, słodczy, orzechów, pistacji, etc.



Model	АФ-10-ОБ	АФ-10-В
Zasilanie, V/Hz	380/50	380/50
Moc pobierana, kW	4	4,2
Zasilanie pneumatyczne, atm / l/min	400/8	400/8
Dł/Sz/W (nie więcej niż), mm	2500-6500/2100/4500	2500-6500/2100/4500
Waga (nie więcej niż), kg	850	860
Wydajność, opakow./godz.	400	400
Dł/Sz opakowania, mm	800/500	800/500

## Dozowniki wagowe (dla produktów sypkich nie pylących)

Dozowniki dla produktów sypkich są to urządzenia, pozwalające na automatyczne dozowanie (porcjowanie) wszelkich materiałów (produktów) sypkich nie pylących do gotowego pojemnika lub opakowania (torba, worek). Stosowana jest metoda wagowego dozowania oraz standardowe miary wagi - g / kg.



	Dozownik wagowy ВД-1	Dozownik wagowy z подajником вибрacyjным ВДВ-8	Dozownik wagowy z подajником ташмовым ВДЛ-1
Model	ВД-1	ВДВ-8	ВДЛ-1
Zasilanie, V/Hz	220/50	220/50	220/50
Moc pobierana, kW	0,6	0,5	0,8
Dł/Sz/W (nie więcej niż), mm	800/1000/1800	1100/900/1800	1100/900/1800
Waga (nie więcej niż), kg	70	90	110
Zakres dozowania, g	20-2000	1000-50000	1000-50000
Wydajność, opakow./godz.	600	240	480

## Linie do smażenia i pakowania

Linie do smażenia i pakowania są to kompleksy przemysłowe zapewniające cykl ciągły wytwarzania produktu końcowego z danego surowca, przy minimalnej interwencji człowieka. Linie zawierają cały zestaw operacji wymaganych do produkowania produktu końcowego, i odpowiednio obejmują szereg części składowych, które mogą wykonywać te operacje z określoną częstotliwością i periodycznością.

			
	Linia półautomatyczna	Linia automatyczna	Linia automatyczna
Model	<b>AJKYC-30</b>	<b>AJKYC-70</b>	<b>AJKYC-140</b>
Zasilanie, V/Hz	380/50	380/50	380/50
Moc pobierana, kW	18	22	40
Zasilanie pneumatyczne*, atm / l/min	-	6/250 (może być nieobecnym)	6/250 (może być nieobecnym)
Dł/Sz/W (nie więcej niż), mm	900/900/2600	9100/1100/3100	9100/2300/3100
Waga (nie więcej niż), kg	450	750	900
Wydajność, opakow./godz.	30	70	140